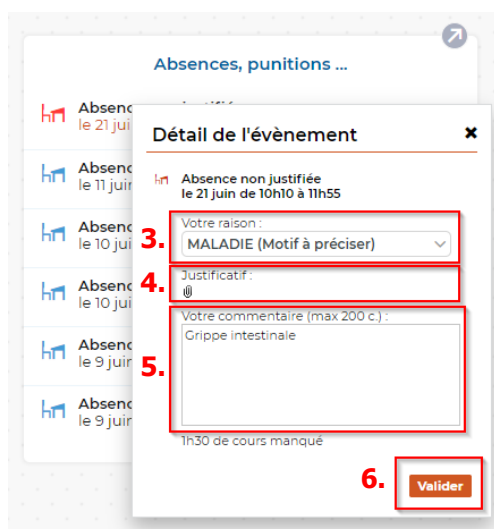
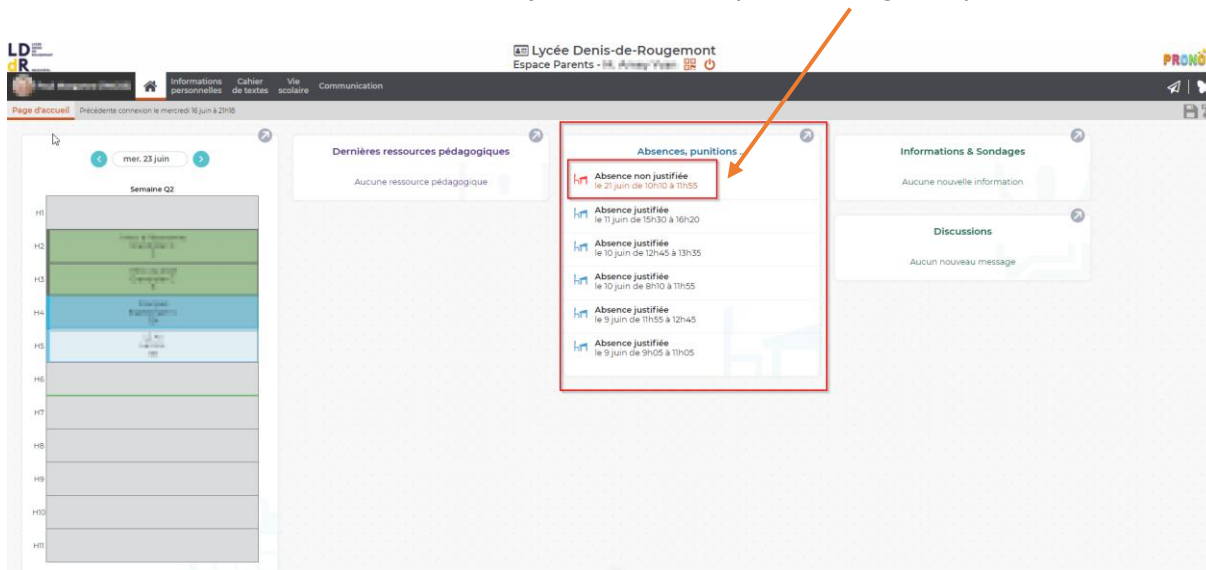


Justification par l'application WEB

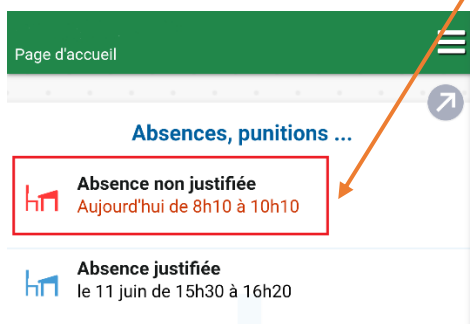
1. Se connecter à votre espace PRONOTE via ce [\[LIEN\]](#) ou via le menu « Connexions » de notre site internet www.lddr.ch. Entrez votre login et votre mot de passe personnels.
2. Sur l'écran d'accueil, les absences à justifier sont indiquées en rouge. Cliquer dessus.



3. Choisir la raison dans le menu déroulant.
4. Ajouter une pièce jointe si besoin (certificat médical, etc.).
5. Préciser le motif de l'absence dans la zone de commentaire. Cette étape est **OBLIGATOIRE** pour que l'absence puisse être validée par les secrétariats.
6. Cliquer sur le bouton « Valider ».

Justification par l'application pour téléphone portable

1. Sur l'écran d'accueil, les absences à justifier sont indiquées en rouge. Cliquer dessus.



Détail de l'évènement

h Absence non justifiée
Aujourd'hui de 8h10 à 10h10

2. Votre raison :
MALADIE (Motif à préciser)

3. Justificatif :
@

4. Votre commentaire (max 200 c.) :
Grippe intestinale

1h30 de cours manqué

5. VALIDER

2. Choisir la raison dans le menu déroulant.
3. Ajouter une pièce jointe si besoin (certificat médical, etc.).
4. Préciser le motif de l'absence dans la zone de commentaire. Cette étape est **OBLIGATOIRE** pour que l'absence puisse être validée par les secrétariats.
5. Cliquer sur le bouton « Valider ».